

## Notierungsbericht

vom 10. Januar 2018  
für die Woche v. 01.01.2018 - 07.01.2018

Angaben in Euro/kg

### Amtliche Preisnotierung Schnittkäse in Hannover

**Gouda/Edamer, 48%/45%/40% Fett i. Tr.**

	10.01.2018			03.01.2018			
Tagespreis Blockware	2,60	-	2,80	↘ (g.D. 2,72 ↘)	2,70	-	2,95 (g.D. 2,86)

**Tendenz** gute Nachfrage bei abgeschwächten Preisen

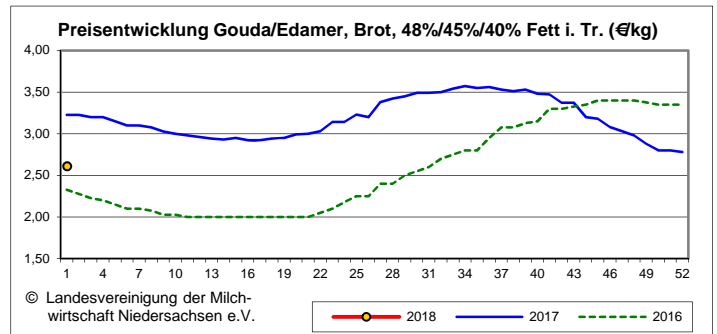
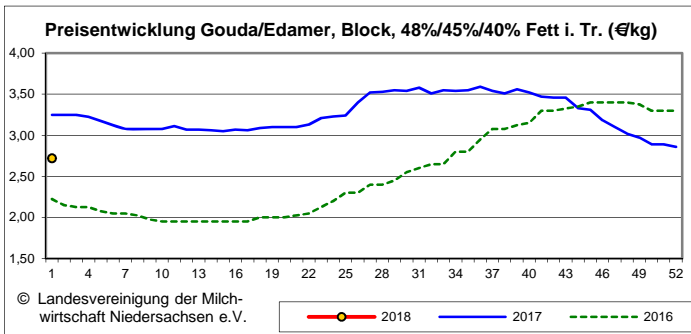
Tagespreis Brotware	2,50	-	2,70	↘ (g.D. 2,61 ↘)	2,70	-	2,85 (g.D. 2,78)
---------------------	------	---	------	-----------------	------	---	------------------

**Tendenz** gute Nachfrage, schwächere Preise

**Gouda/Edamer, 48%/45%/40% Fett i. Tr.**

	Dezember 2017			November 2017			
Preisspanne langfristige Abschlüsse, Blockware	2,95	-	3,25	↘ (g.D. 3,12 ↘)	3,00	-	3,30 (g.D. 3,17)

g.D. = gewogener Durchschnittspreis



### Amtliche Preisnotierung Butter in Kempten

**Deutsche Markenbutter**

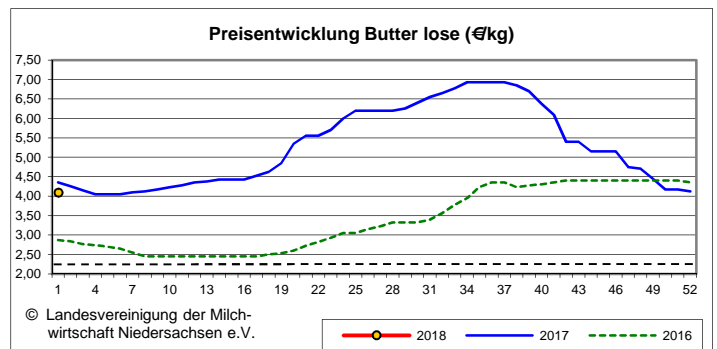
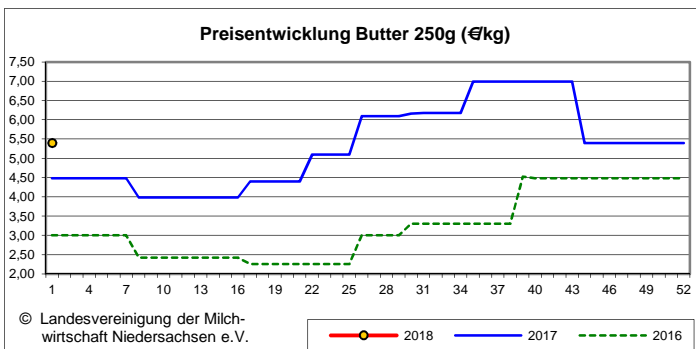
	10.01.2018			03.01.2018			
geformt, 250 g*	5,36	-	5,44	→ (∅ 5,40 →)	5,36	-	5,44 (∅ 5,40)
lose, 25 kg*	4,00	-	4,20	↘ (∅ 4,10 ↘)	4,00	-	4,25 (∅ 4,13)

**Referenzpreis für Butter** 2,2175

**Tendenz** geformte Butter ruhig  
lose Butter abwartend

**Lagebericht** Die ruhige Nachfrage nach Butter hält an

! \* **Nettopreis ab Werk des Herstellers lt. § 5 (2) Notierungsverordnung vom 03.06.2011**



→ gleicher Preis    ↗ gestiegener Preis    ↘ gesunkener Preis

**Käsenotierung**

	10.01.2018				03.01.2018			
Emmentaler und VHK, 45% Fett i.Tr., Stücke ab 2 kg	3,90	-	4,50	↘	4,10	-	4,90	
Limburger-Kleinformat, 20% Fett i.Tr.	0,90	-	0,99	↘	0,93	-	1,01	

**Tendenzen, Lagebericht**

gute Nachfrage; Emmentaler geht gut in den Markt  
normale Nachfrage; die normale Nachfrage bei Weichkäse hält an

**Repräsentative Preisermittlung\* Milchdauerwaren**

Preise netto (ohne MwSt.), ab Werk bzw. Molkerei

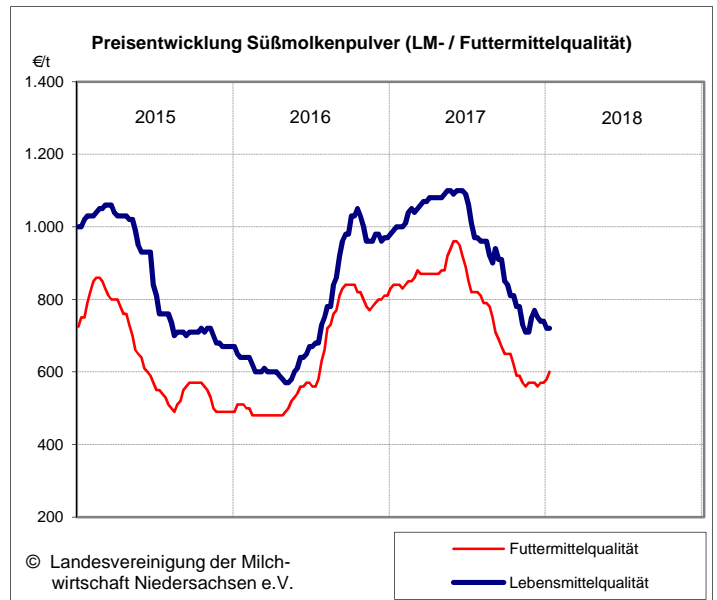
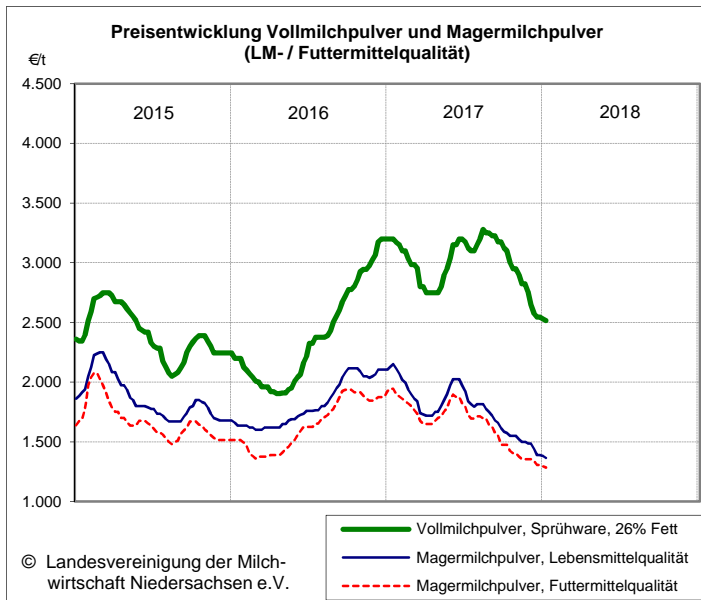
Angaben in Euro/t

	10.01.2018				03.01.2018			
<b>Vollmilchpulver</b>								
Sprühware, 26% Fett, 25 kg Säcke	2.440	-	2.590	↘ ( 2.515 ↘ )	2.470	-	2.590	( 2.530 )
<b>Magermilchpulver</b>								
Lebensmittelqualität, Sprühware, 25 kg Säcke	1.310	-	1.420	↘ ( 1.365 ↘ )	1.340	-	1.420	( 1.380 )
Futtermittelqualität, Sprühware, lose	1.270	-	1.300	↘ ( 1.285 ↘ )	1.280	-	1.310	( 1.295 )
<b>Süßmolkenpulver</b>								
Lebensmittelqualität, Sprühware, 25 kg Säcke	( 670 - 740 → )		720 →	( 670 - 740 )	720		( 670 - 740 )	720
Futtermittelqualität, Sprühware, lose	( 580 - 620 ↗ )		600 ↗	( 570 - 590 )	580		( 570 - 590 )	580

**Tendenzen**

VM-Pulver	leicht schwächer
MMP - Lebensmittelqualität	uneinheitlich
MMP - Futtermittelqualität	leicht schwächer
SMP - Lebensmittelqualität	ruhig
SMP - Futtermittelqualität	fester

\* Preisermittlung gemäß § 6 der Notierungsverordnung vom 03.06.2011



→ gleicher Preis      ↗ gestiegener Preis      ↘ gesunkener Preis