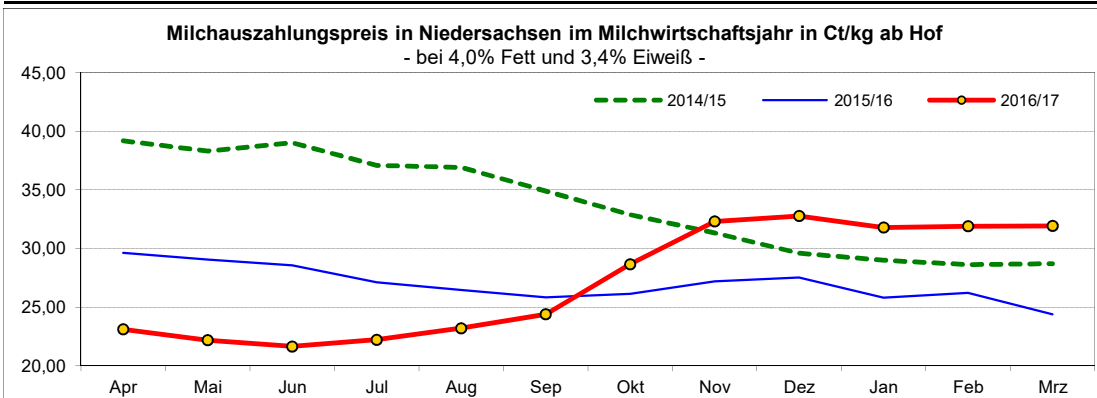
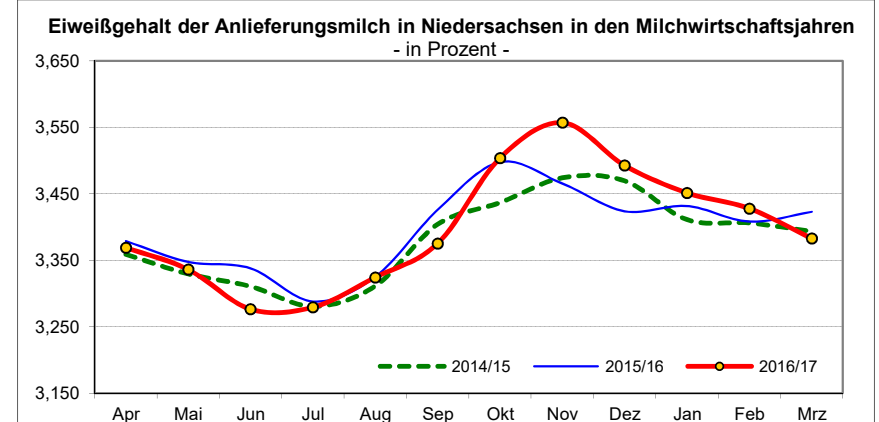
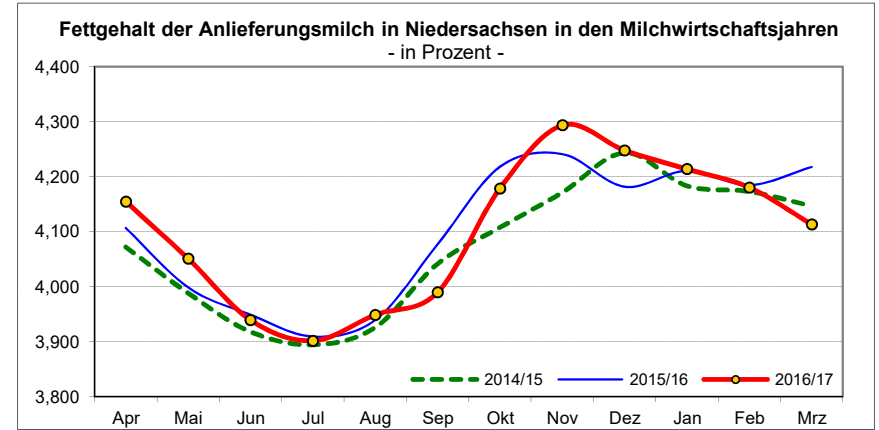
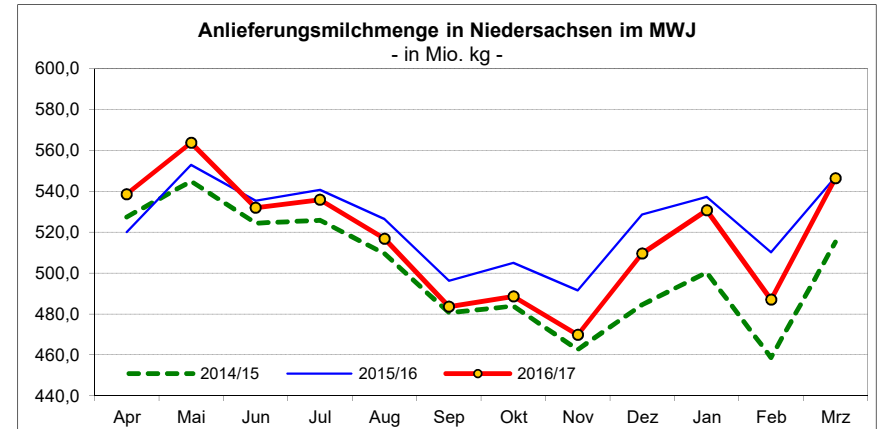


Milchmarktbericht Niedersachsen März 2017



Quelle: eigene Erfassung

	2016/17	2015/16	gg. Vjz.	gg. Vormonat	
Milchanlieferung in Mio. kg	Feb	487,0 ↘	510,2	- 4,55% ↘	
	Mrz	546,4 ↘	547,0	- 0,11% ↘	(+ 12,19%) ↗
	Jan - Mrz	1.564,1 ↘	1.594,5	- 1,91% ↘	
	Apr - Mrz	6.202,6 ↘	6.291,6	- 1,41% ↘	
Fettgehalt in der Anlieferungsmilch in %	Feb	4,1801 ↘	4,1846	- 0,0045 ↘	
	Mrz	4,1132 ↘	4,2174	- 0,1042 ↘	(- 0,067) ↘
	Jan - Mrz	4,1681 ↘	4,2046	- 0,0365 ↘	
	Apr - Mrz	4,0983 ↘	4,1010	- 0,0027 ↘	
Eiweißgehalt in der Anlieferungsmilch in %	Feb	3,4278 ↗	3,4080	+ 0,0198 ↗	
	Mrz	3,3829 ↘	3,4228	- 0,0399 ↘	(- 0,045) ↘
	Jan - Mrz	3,4201 ↘	3,4210	- 0,0009 ↘	
	Apr - Mrz	3,3949 ↗	3,3947	+ 0,0002 ↗	
Milchzahlungspreis in Ct/kg ab Hof bei 4,0% Fett und 3,4% Eiweiß ^[1]	Feb	31,89 ↗	26,22	+ 5,67 ↗	
	Mrz	31,92 ↗	24,40	+ 7,53 ↗	(+ 0,03) ↗
	Jan - Mrz	31,87 ↗	25,46	+ 6,41 ↗	
	Apr - Mrz	27,07 ↗	27,00	+ 0,07 ↗	
Milchzahlungspreis in Ct/kg ab Hof bei 3,7% Fett und 3,4% Eiweiß ^[1]	Feb	31,14 ↗	25,47	+ 5,67 ↗	
	Mrz	31,17 ↗	23,65	+ 7,53 ↗	(+ 0,03) ↗
	Jan - Mrz	31,12 ↗	24,71	+ 6,41 ↗	
	Apr - Mrz	26,32 ↗	26,25	+ 0,07 ↗	
Milchzahlungspreis in Ct/kg ab Hof bei 4,2% Fett und 3,4% Eiweiß ^[1]	Feb	32,39 ↗	26,72	+ 5,67 ↗	
	Mrz	32,42 ↗	24,90	+ 7,53 ↗	(+ 0,03) ↗
	Jan - Mrz	32,37 ↗	25,96	+ 6,41 ↗	
	Apr - Mrz	27,57 ↗	27,50	+ 0,07 ↗	



Milchzahlungspreis in Niedersachsen bei 4,0% Fett und 3,4% Eiweiß ab Hof im Milchwirtschaftsjahr

	Apr	Mai	Jun	Jul	Aug	Sep	Okt	Nov	Dez	Jan	Feb	Mrz
2016/17	23,11	22,18	21,65	22,22	23,21	24,40	28,66	32,31	32,77	31,79	31,89	31,92
± Vj-Monat	-6,51	-6,87	-6,91	-4,90	-3,25	-1,45	+2,53	+5,12	+5,25	+5,99	+5,67	+7,53
2015/16	29,62	29,04	28,56	27,13	26,46	25,84	26,13	27,19	27,52	25,81	26,22	24,40
± Vj-Monat	-9,55	-9,27	-10,44	-9,95	-10,44	-9,04	-6,73	-4,13	-2,09	-3,20	-2,40	-4,30
2014/15	39,17	38,31	39,00	37,07	36,89	34,88	32,86	31,32	29,61	29,01	28,63	28,69