

Milchauszahlungspreise in Niedersachsen

ab Hof, 4,0 % Fett und 3,4 % Eiweiß [Ct/kg]

Landesvereinigung der Milchwirtschaft
Niedersachsen e. V.
Seelhorststraße 4
30175 Hannover



Vergleich des Milchauszahlungspreises nach Monaten / Jahren, Veränderungen zum Vormonat / -jahr [jeweils in Ct/kg]

Monat

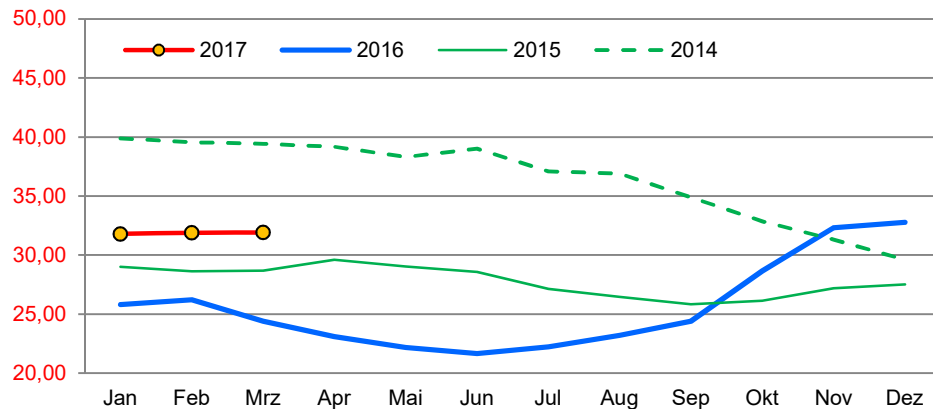
| | Jan | Feb | Mrz | Apr | Mai | Jun | Jul | Aug | Sep | Okt | Nov | Dez |
|--------|--------|--------|--------|-------|-------|-------|-------|-------|-------|-------|-------|-------|
| 2014 | 39,88 | 39,55 | 39,43 | 39,17 | 38,31 | 39,00 | 37,07 | 36,89 | 34,88 | 32,86 | 31,32 | 29,61 |
| 2015 | 29,01 | 28,63 | 28,69 | 29,62 | 29,04 | 28,56 | 27,13 | 26,46 | 25,84 | 26,13 | 27,19 | 27,52 |
| 2016 | 25,81 | 26,22 | 24,40 | 23,11 | 22,18 | 21,65 | 22,22 | 23,21 | 24,40 | 28,66 | 32,31 | 32,77 |
| 2017 | 31,79 | 31,89 | 31,92 | | | | | | | | | |
| ± Vm. | - 0,98 | + 0,10 | + 0,03 | | | | | | | | | |
| ± Vjm. | + 5,99 | + 5,67 | + 7,53 | | | | | | | | | |

Kalenderjahr / Milchwirtschaftsjahr


| | 2006 | 2007 | 2008 | 2009 | 2010 | 2011 | 2012 | 2013 | 2014 | 2015 | 2016 | 2017* |
|-------|--------|--------|--------|--------|--------|--------|--------|--------|--------|--------|--------|--------|
| Jahr | 27,55 | 33,50 | 31,73 | 23,45 | 30,64 | 34,60 | 31,54 | 37,12 | 36,61 | 27,83 | 25,45 | 31,87 |
| ± Vj. | - 0,31 | + 5,95 | - 1,77 | - 8,28 | + 7,19 | + 3,96 | - 3,05 | + 5,58 | - 0,51 | - 8,79 | - 2,37 | + 6,42 |

*Bem.: aktuelles Kalenderjahr kumuliert bis einschließlich Februar 2017

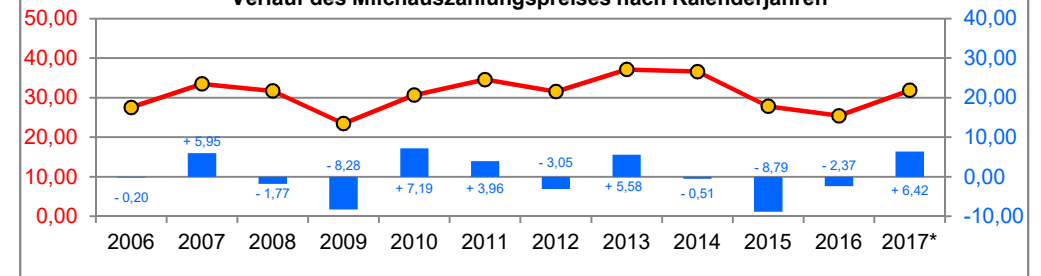
Verlauf des Milchauszahlungspreises nach Monaten



Veränderung des Milchauszahlungspreises zum Vorjahresmonat



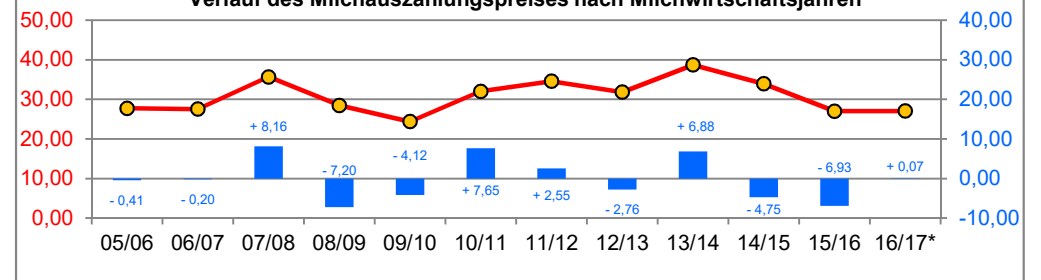
Verlauf des Milchauszahlungspreises nach Kalenderjahren



| | 05/06 | 06/07 | 07/08 | 08/09 | 09/10 | 10/11 | 11/12 | 12/13 | 13/14 | 14/15 | 15/16 | 16/17* |
|-------|--------|--------|--------|--------|--------|--------|--------|--------|--------|--------|--------|--------|
| MWJ | 27,72 | 27,52 | 35,68 | 28,48 | 24,37 | 32,01 | 34,57 | 31,80 | 38,68 | 33,93 | 27,00 | 27,07 |
| ± Vj. | - 0,41 | - 0,20 | + 8,16 | - 7,20 | - 4,12 | + 7,65 | + 2,55 | - 2,76 | + 6,88 | - 4,75 | - 6,93 | + 0,07 |

*Bem.: aktuelles Milchwirtschaftsjahr kumuliert bis einschließlich Februar 2017

Verlauf des Milchauszahlungspreises nach Milchwirtschaftsjahren



Quellen: Bundesanstalt für Landwirtschaft und Ernährung (BLE), Bonn
Landesvereinigung der Milchwirtschaft Niedersachsen e. V. (LVN) - eigene Berechnung

Stand: 11.05.2017