

## Notierungsbericht vom 24. Mai 2017 für die Woche v. 15.05.2017 - 21.05.2017

Angaben in Euro/kg

### Amtliche Preisnotierung Schnittkäse in Hannover

**Gouda/Edamer, 48%/45%/40% Fett i. Tr.**

	24.05.2017			17.05.2017		
Tagespreis Blockware	3,00	-	3,20 → (g.D. 3,10 →)	3,00	-	3,20 (g.D. 3,10)

**Tendenz** lebhaftere Nachfrage, steigende Preise

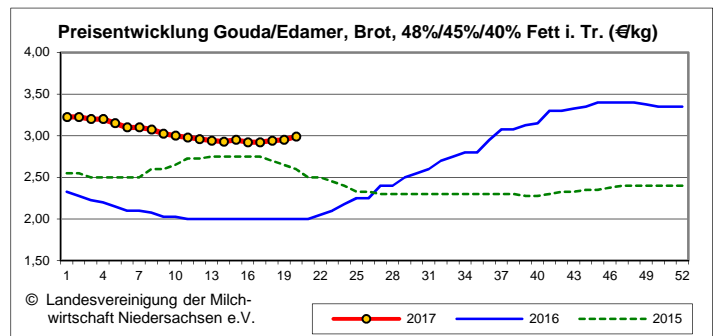
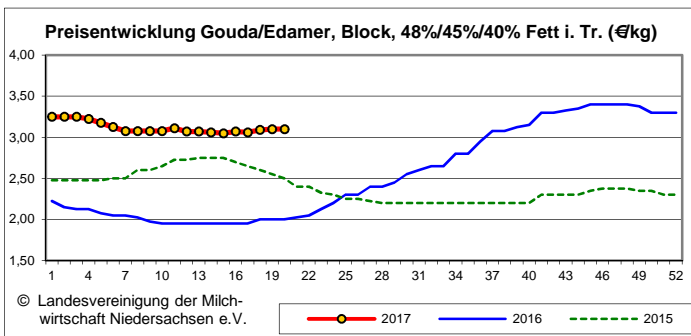
Tagespreis Brotware	2,90	-	3,10 ↗ (g.D. 2,99 ↗)	2,85	-	3,05 (g.D. 2,95)
---------------------	------	---	----------------------	------	---	------------------

**Tendenz** lebhaftere Nachfrage, steigende Preise

**Gouda/Edamer, 48%/45%/40% Fett i. Tr.**

	April 2017			März 2017		
Preisspanne langfristige Abschlüsse, Blockware	2,90	-	3,00 ↘ (g.D. 2,95 ↘)	3,00	-	3,10 (g.D. 3,03)

g.D. = gewogener Durchschnittspreis



### Amtliche Preisnotierung Butter in Kempten

**Deutsche Markenbutter**

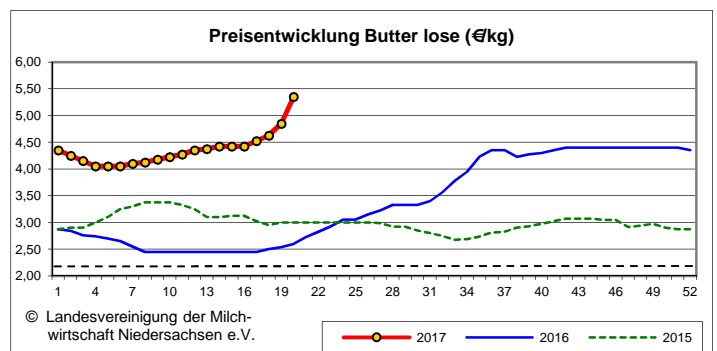
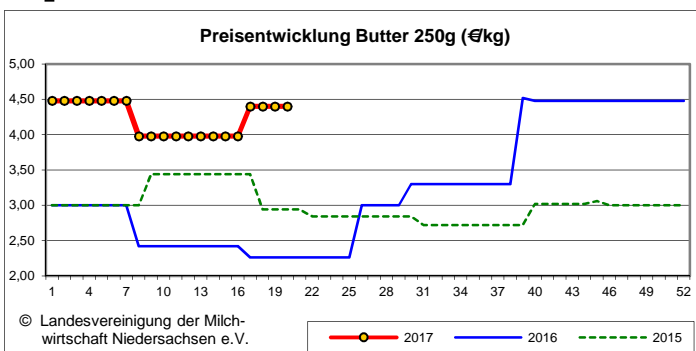
	24.05.2017			17.05.2017		
geformt, 250 g*	4,36	-	4,44 → (∅ 4,40 →)	4,36	-	4,44 (∅ 4,40)
lose, 25 kg*	5,20	-	5,50 ↗ (∅ 5,35 ↗)	4,70	-	5,00 (∅ 4,85)

**Referenzpreis für Butter** 2,2175

**Tendenz** geformte Butter: sehr gute Nachfrage  
lose Butter: knappe Verfügbarkeit bei steigenden Preisen

**Lagebericht** Butter wird bei anziehenden Preisen rege nachgefragt, das Angebot ist gering.

! \* **Nettopreis ab Werk des Herstellers lt. § 5 (2) Notierungsverordnung vom 03.06.2011**



→ gleicher Preis    ↗ gestiegener Preis    ↘ gesunkener Preis

## Käsenotierung

	24.05.2017				17.05.2017			
Emmentaler und VHK, 45% Fett i.Tr., Stücke ab 2 kg	3,70	-	4,75	↗	3,70	-	4,50	
Limburger-Kleinformat, 20% Fett i.Tr.	0,88	-	0,96	→	0,88	-	0,96	

### Tendenzen, Lagebericht

sehr gute Nachfrage bei kaum verfügbarer Ware; Emmentaler kann im Inland sehr gut abgesetzt werden  
gute Nachfrage; Weichkäse geht zu stabilen Preisen gut in den Markt

## Repräsentative Preisermittlung\* Milchdauerwaren

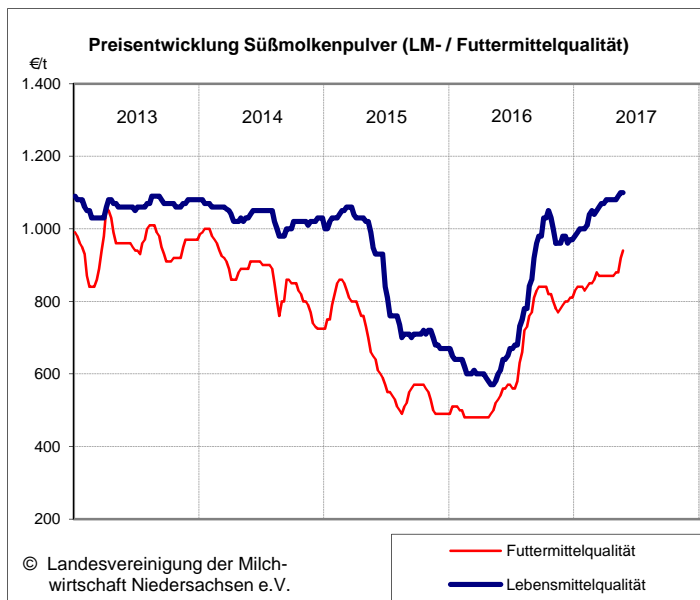
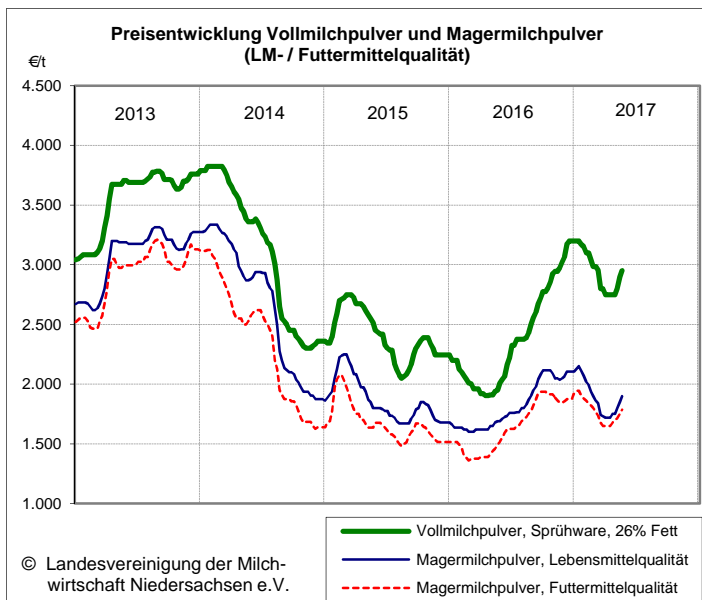
Preise netto (ohne MwSt.), ab Werk bzw. Molkerei

Angaben in Euro/t

	24.05.2017				17.05.2017			
<b>Vollmilchpulver</b>								
Sprühware, 26% Fett, 25 kg Säcke	2.900	-	3.000	↗ ( 2.950 ↗ )	2.850	-	2.950 ( 2.900 )	
<b>Magermilchpulver</b>								
Lebensmittelqualität, Sprühware, 25 kg Säcke	1.850	-	1.950	↗ ( 1.900 ↗ )	1.800	-	1.900 ( 1.850 )	
Futtermittelqualität, Sprühware, lose	1.770	-	1.800	↗ ( 1.785 ↗ )	1.730	-	1.780 ( 1.755 )	
<b>Süßmolkenpulver</b>								
Lebensmittelqualität, Sprühware, 25 kg Säcke	( 1.090 - 1.120 → )			1.100 → ( 1.090 - 1.120 )			1.100	
Futtermittelqualität, Sprühware, lose	( 930 - 950 ↗ )			940 ↗ ( 910 - 930 )			920	

Tendenzen	VM-Pulver	fester
	MMP - Lebensmittelqualität	fester
	MMP - Futtermittelqualität	fester
	SMP - Lebensmittelqualität	stabil
	SMP - Futtermittelqualität	fester

\* Preisermittlung gemäß § 6 der Notierungsverordnung vom 03.06.2011



→ gleicher Preis      ↗ gestiegener Preis      ↘ gesunkener Preis